

Jugendliche am Tiroler Arbeitsmarkt Mai 2022

Der Jugendbericht enthält die wichtigsten Daten zu Arbeitslosigkeit und Beschäftigung sowie zum Lehrstellenmarkt in Tirol mit speziellem Fokus auf die Personengruppe unter 25 Jahre. Sämtliche Berichte zur Arbeitsmarktsituation werden monatlich auf der Webseite des AMS Tirol www.ams.at/tirol veröffentlicht.

		Veränderung zu 2021			im Vergleich zu Österreich	
		abs./%Pkte	relativ in %			
Bestand Beschäftigte unter 25 Jahre	41.333	980		2,4%	430.066	2,3%
Frauen	17.854	439		2,5%	181.445	2,4%
Männer	23.479	541		2,4%	248.621	2,2%
Bestand Arbeitslose unter 25 Jahre	1.501	-769	-33,9%		21.871	-15,6%
Frauen	763	-368	-32,5%		9.470	-17,5%
Männer	738	-401	-35,2%		12.401	-14,2%
bis 19 Jahre	245	-27	-9,9%		3.368	-6,0%
20 bis 24 Jahre	1.256	-742	-37,1%		18.503	-17,2%
InländerInnen	1.161	-494	-29,8%		14.420	-16,6%
AusländerInnen	340	-275	-44,7%		7.451	-13,7%
Arbeitslosenquote unter 25 Jahre	3,5%	-1,8%		-1,8%	4,8%	-1,0%
Frauen	4,1%	-2,0%		-2,0%	5,0%	-1,1%
Männer	3,0%	-1,7%		-1,7%	4,8%	-0,9%
Bestand in Schulung unter 25 Jahre	859	-204	-19,2%		26.805	-4,6%
Frauen	423	-116	-21,5%		11.769	-8,9%
Männer	436	-88	-16,8%		15.036	-0,9%

	unter 25 Jahre			bis 19 Jahre			20 bis 24 Jahre		
	Veränderung zu 2021			Veränderung zu 2021			Veränderung zu 2021		
	absolut	relativ in %		absolut	relativ in %		absolut	relativ in %	
Imst	174	-36	-17,1%	41	9	28,1%	133	-45	-25,3%
Innsbruck	516	-387	-42,9%	67	-12	-15,2%	449	-375	-45,5%
Kitzbühel	61	-52	-46,0%	8	-4	-33,3%	53	-48	-47,5%
Kufstein	176	-135	-43,4%	29	-17	-37,0%	147	-118	-44,5%
Landeck	261	-40	-13,3%	45	3	7,1%	216	-43	-16,6%
Lienz	66	-10	-13,2%	14	-1	-6,7%	52	-9	-14,8%
Reutte	59	-27	-31,4%	10	-1	-9,1%	49	-26	-34,7%
Schwaz	188	-82	-30,4%	31	-4	-11,4%	157	-78	-33,2%
Tirol	1.501	-769	-33,9%	245	-27	-9,9%	1.256	-742	-37,1%

Impressum

Herausgeber: Arbeitsmarktservice Tirol
6020 Innsbruck, Amraser Straße 8

E-Mail: tanja.schonger@ams.at

www.ams.at/tirol

Verwendung mit Quellenangabe gestattet

Arbeitslosenquoten Jugendliche Mai 2022

	unter 25 Jahre		bis 19 Jahre		20 bis 24 Jahre	
	Veränderung zu 2021		Veränderung zu 2021		Veränderung zu 2021	
	absolut	in %Punkten	absolut	in %Punkten	absolut	in %Punkten
Imst	4,7%	-0,9% Punkte	3,3%	0,6% Punkte	5,3%	-1,4% Punkte
Innsbruck	3,3%	-2,5% Punkte	1,7%	-0,4% Punkte	3,9%	-3,1% Punkte
Kitzbühel	1,8%	-1,5% Punkte	0,8%	-0,4% Punkte	2,1%	-1,9% Punkte
Kufstein	2,7%	-2,1% Punkte	1,5%	-0,9% Punkte	3,2%	-2,5% Punkte
Landeck	9,8%	-1,2% Punkte	5,4%	0,7% Punkte	11,8%	-2,4% Punkte
Lienz	2,4%	-0,3% Punkte	1,6%	-0,2% Punkte	2,8%	-0,2% Punkte
Reutte	3,3%	-1,6% Punkte	1,8%	-0,3% Punkte	4,0%	-2,0% Punkte
Schwarz	3,5%	-1,6% Punkte	1,8%	-0,4% Punkte	4,3%	-2,1% Punkte
Tirol	3,5%	-1,8% Punkte	2,0%	-0,3% Punkte	4,1%	-2,4% Punkte

Lehrstellensuchende Mai 2022

	sofort verfügbar			sofort verfügbar ohne Tourismus			nicht sofort verfügbar		
	Veränderung zu 2021			Veränderung zu 2021			Veränderung zu 2021		
	absolut	relativ in %		absolut	relativ in %		absolut	relativ in %	
Imst	19	-3	-13,6%	17	-4	-19,0%	4	-6	-60,0%
Innsbruck	147	-50	-25,4%	136	-56	-29,2%	52	-26	-33,3%
Kitzbühel	22	12	120,0%	21	11	110,0%	6	-2	-25,0%
Kufstein	43	-3	-6,5%	40	-5	-11,1%	14	-17	-54,8%
Landeck	7	-14	-66,7%	5	-12	-70,6%	2	-2	-50,0%
Lienz	8	-7	-46,7%	8	-6	-42,9%	0	0	/0
Reutte	9	3	50,0%	9	4	80,0%	9	-1	-10,0%
Schwarz	68	5	7,9%	63	6	10,5%	2	-5	-71,4%
Tirol	323	-57	-15,0%	299	-62	-17,2%	89	-59	-39,9%

TeilnehmerInnen AG (§30b BAG) Mai 2022

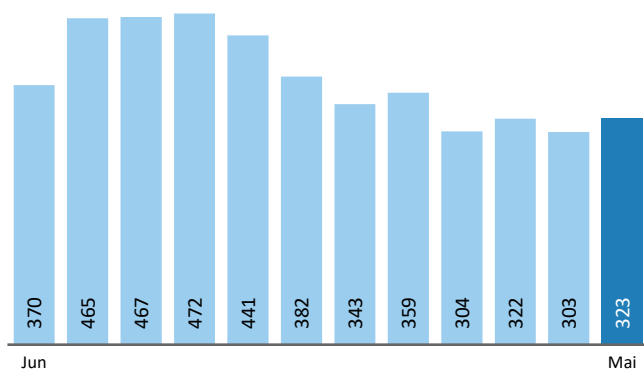
Frauen	43
Männer	86
Gesamt	129

Anzahl der Wiedereinsteigerinnen unter 25 Jahren zum Stichtag unter 25 Jahren Mai 2022

	bis 19 Jahre				20 bis 24 Jahre			
	AL	SC	AS	LS	AL	SC	AS	LS
kein PS-Abschluss	0	0	0	0	15	2	0	1
PS abschl.	2	1	1	0	28	8	0	2
Lehrausbildung	0	0	0	0	17	2	0	0
Mittlere Ausbildung	0	0	0	0	5	1	0	0
Höhere Ausbildung	0	0	0	0	2	0	0	0
Summe	2	1	1	0	67	13	0	3

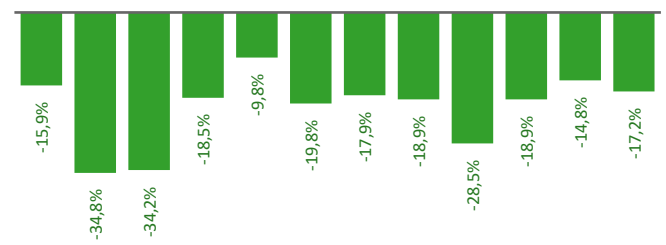
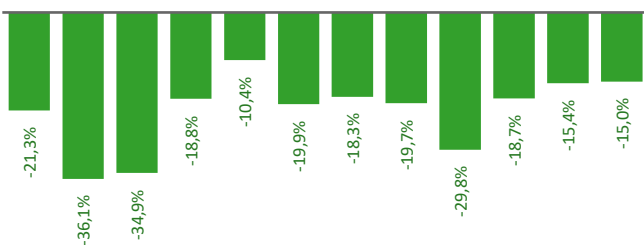
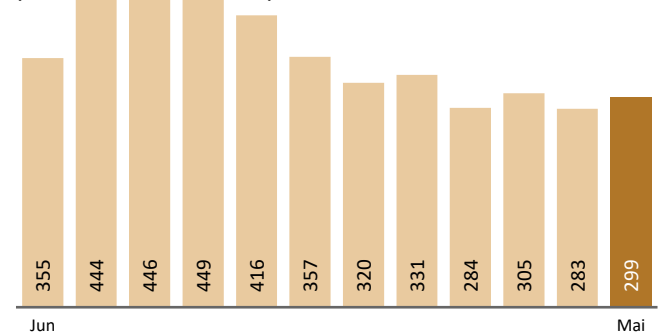
Veränderung der sofort verfügbaren

Lehrstellensuchenden ohne Einstellzusage (in den letzten 12 Monaten)



Veränderung der sofort verfügbaren Lehrstellensuchenden ohne Einstellzusage und ohne Tourismus

(in den letzten 12 Monaten)



Offene Lehrstellen Mai 2022

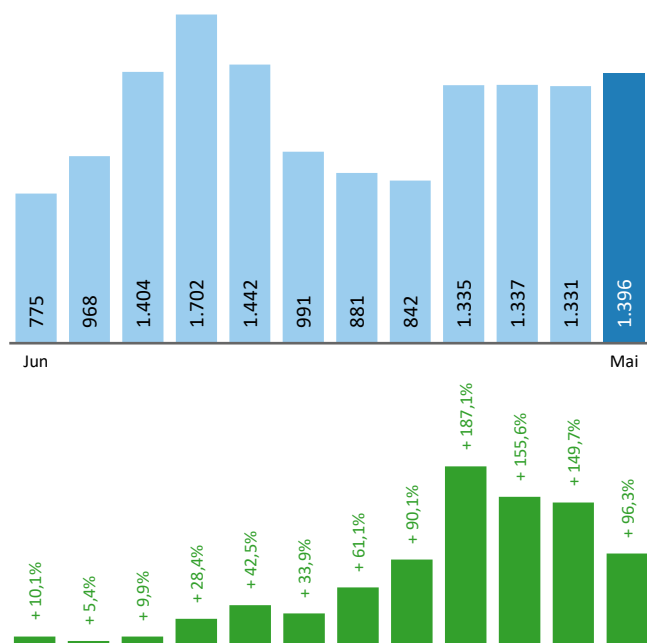
	sofort verfügbar			sofort verfügbar ohne Tourismus			nicht sofort verfügbar		
		Veränderung zu 2021			Veränderung zu 2021			Veränderung zu 2021	
		absolut	relativ in %		absolut	relativ in %		absolut	relativ in %
Imst	143	84	142,4%	129	79	158,0%	70	-24	-25,5%
Innsbruck	373	165	79,3%	319	146	84,4%	280	-45	-13,8%
Kitzbühel	120	53	79,1%	96	41	74,5%	365	19	5,5%
Kufstein	182	95	109,2%	132	78	144,4%	236	10	4,4%
Landeck	107	57	114,0%	89	49	122,5%	97	-31	-24,2%
Lienz	93	48	106,7%	56	31	124,0%	102	-5	-4,7%
Reutte	101	31	44,3%	56	34	154,5%	88	-29	-24,8%
Schwaz	277	152	121,6%	189	82	76,6%	219	33	17,7%
Tirol	1.396	685	96,3%	1.066	540	102,7%	1.457	-72	-4,7%

Lehrstellenandrang Mai 2022

	gesamt		ohne Tourismus			
		Veränderung zu 2021			Veränderung zu 2021	
		absolut	relativ in %		absolut	relativ in %
Imst	0,1	-0,2	0,1	-0,3		
Innsbruck	0,4	-0,6	0,4	-0,7		
Kitzbühel	0,2	0,0	0,2	0,0		
Kufstein	0,2	-0,3	0,3	-0,5		
Landeck	0,1	-0,4	0,1	-0,4		
Lienz	0,1	-0,2	0,1	-0,4		
Reutte	0,1	0,0	0,2	-0,1		
Schwaz	0,2	-0,3	0,3	-0,2		
Tirol	0,2	-0,3	0,3	-0,4		

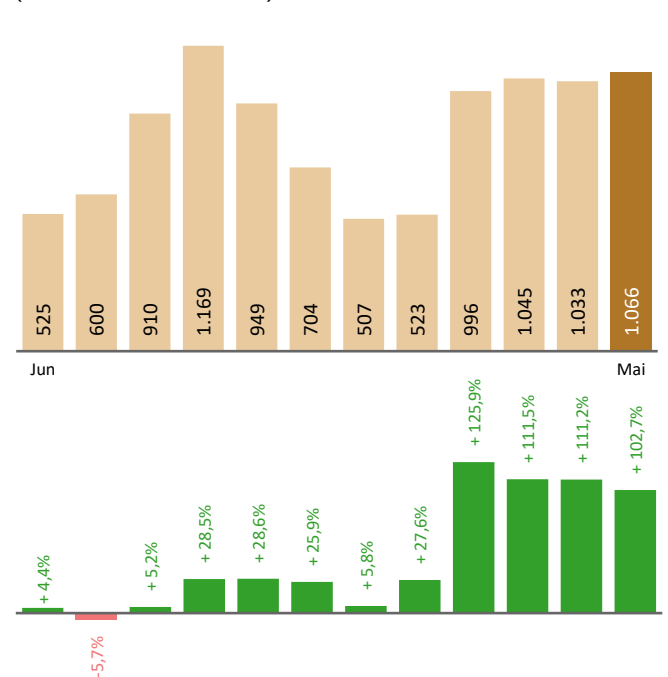
Veränderung der sofort verfügbaren offenen Lehrstellen

(in den letzten 12 Monaten)



Veränderung der sofort verfügbaren offenen Lehrstellen ohne Tourismus

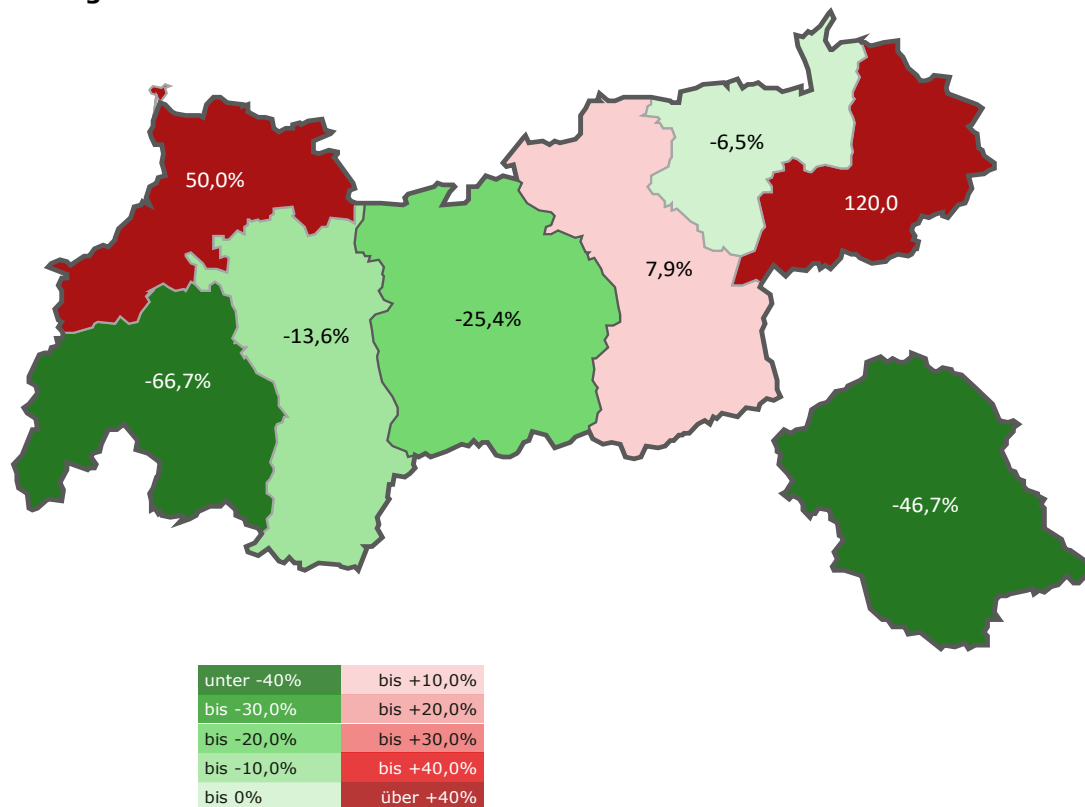
(in den letzten 12 Monaten)



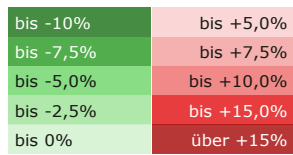
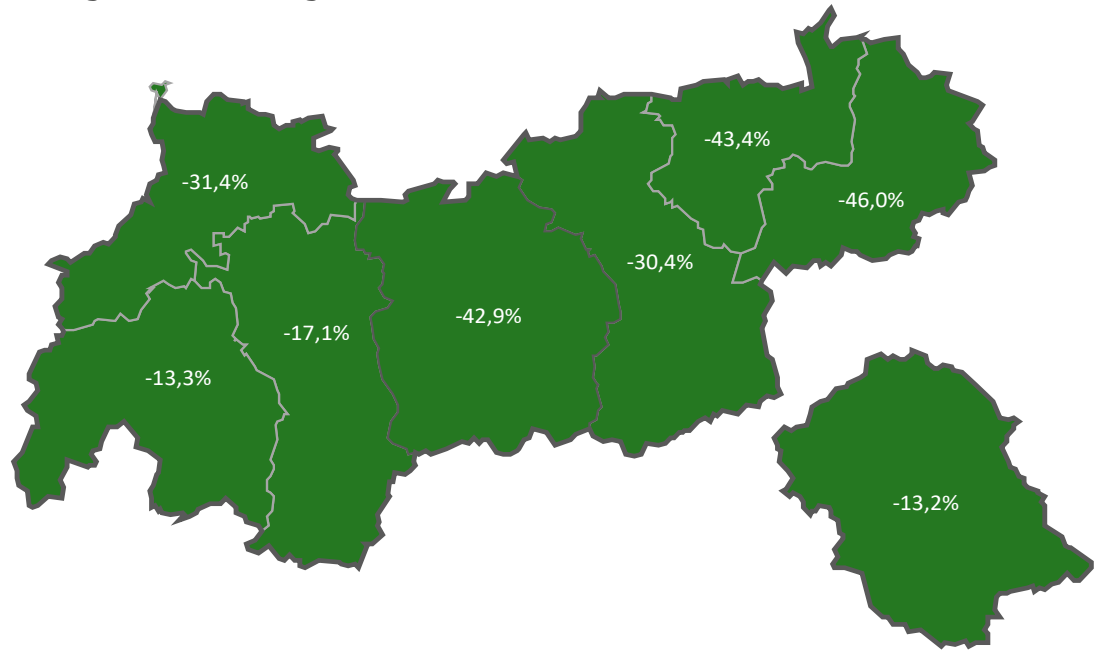
Lehrstellensuchende und offene Lehrstellen nach ausgewählten Wirtschaftsklassen Mai 2022

	Bestand Lehrstellensuchende		Bestand offene Lehrstellen		Lehrstellenandrang
		+/- zu 2021		+/- zu 2021	
Summe (alle NACE)	323	-15,0%	1.396	96,3%	0,2
A - Land/Forstwirtschaft	0	0,0%	4	100,0%	0,0
C - Herstellung von Waren	16	-33,3%	120	23,7%	0,1
F - Bauwesen	40	21,2%	256	46,3%	0,2
G - Handel, KFZ-Reparatur	51	-12,1%	563	249,7%	0,1
H - Verkehr und Lagerei	9	50,0%	26	44,4%	0,3
I - Beherbergung und Gastronomie	24	26,3%	330	78,4%	0,1
J - Information und Kommunikation	1	0,0%	3	-62,5%	0,3
K - Finanz/Versicherungs DL	0	100,0%	0	100,0%	-
N - Erbringung sonst. wirtsch. DL	6	50,0%	8	0,0%	0,8
O - öffentlicher Dienst	3	50,0%	1	0,0%	3,0
Q - Gesundheits- und Sozialwesen	11	-26,7%	23	64,3%	0,5
R - Kunst, Unterhaltung u. Erholung	1	0,0%	7	0,0%	0,1
S - Erbringung von sonstigen DL	4	-42,9%	33	153,8%	0,1
X - Sonstiges	151	-22,2%	0	100,0%	-

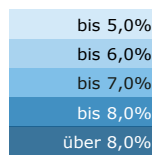
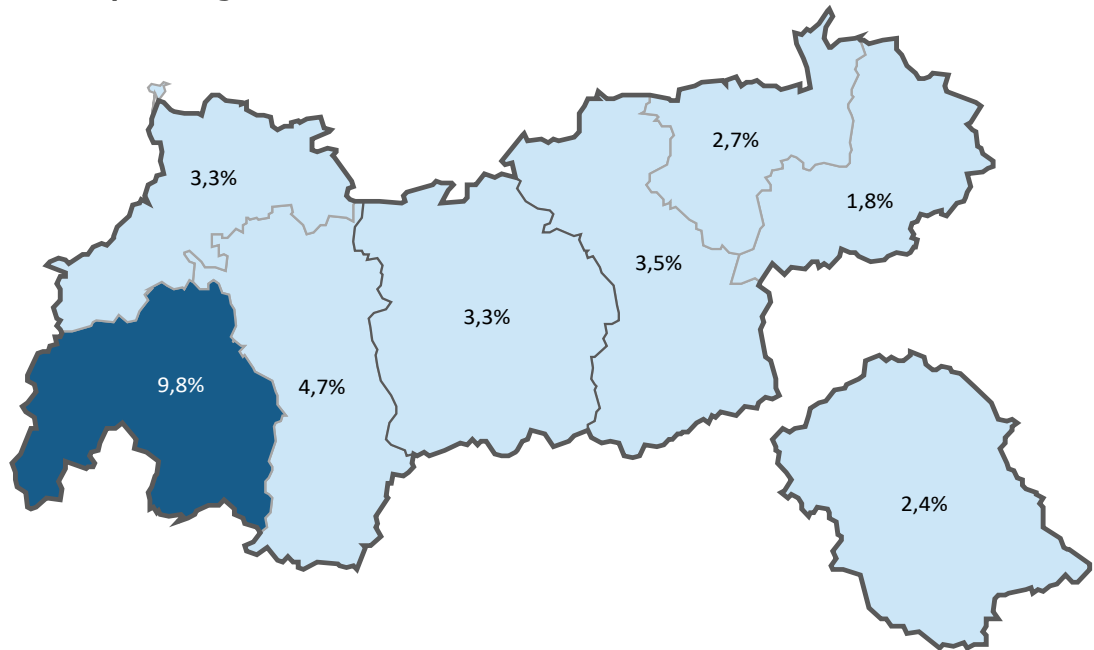
Veränderung der Lehrstellensuchenden in Tirol Mai 2022 zu 2021



Veränderung der Arbeitslosigkeit unter 25 Jahre in Tirol Mai 2022 zu 2021



Arbeitslosenquote Jugendliche unter 25 - Mai 2022





Arbeitsmarktservice Tirol

Arbeitsmarktservice Tirol Landesgeschäftsstelle

Amraser Straße 8
6020 Innsbruck
Tel: +43 (0)50 904 740

Arbeitsmarktservice Innsbruck

Schöpfstraße 5
6020 Innsbruck
Tel: +43 (0)50 904 740

Arbeitsmarktservice Kufstein

Oskar-Pirlo-Straße 13
6333 Kufstein
Tel: +43 (0)50 904 740

Arbeitsmarktservice Lienz

Dolomitenstraße 1
9900 Lienz
Tel: +43 (0)50 904 740

Arbeitsmarktservice Schwaz

Postgasse 1/1
6130 Schwaz
Tel: +43 (0)50 904 740

Arbeitsmarktservice Imst

Rathausstraße 14
6460 Imst
Tel: +43 (0)50 904 740

Arbeitsmarktservice Kitzbühel

Wagnerstraße 17
6370 Kitzbühel
Tel: +43 (0)50 904 740

Arbeitsmarktservice Landeck

Innstraße 12
6500 Landeck
Tel: +43 (0)50 904 740

Arbeitsmarktservice Reutte

Claudiastraße 7
6600 Reutte
Tel: +43 (0)50 904 740