

## Jugendliche am Tiroler Arbeitsmarkt Juni 2022

Der Jugendbericht enthält die wichtigsten Daten zu Arbeitslosigkeit und Beschäftigung sowie zum Lehrstellenmarkt in Tirol mit speziellem Fokus auf die Personengruppe unter 25 Jahre. Sämtliche Berichte zur Arbeitsmarktsituation werden monatlich auf der Webseite des AMS Tirol [www.ams.at/tirol](http://www.ams.at/tirol) veröffentlicht.

		Veränderung zu 2021			im Vergleich zu Österreich	
		abs./%Pkte	relativ in %			
<b>Bestand Beschäftigte unter 25 Jahr</b>	<b>43.699</b>	<b>873</b>		2,0%	<b>439.768</b>	1,3%
Frauen	19.460	387		2,0%	188.301	1,0%
Männer	24.239	486		2,0%	251.467	1,4%
<b>Bestand Arbeitslose unter 25 Jahre</b>	<b>1.123</b>	<b>-474</b>	-29,7%		<b>21.413</b>	-9,3%
Frauen	535	-209	-28,1%		9.254	-12,0%
Männer	588	-265	-31,1%		12.159	-7,0%
bis 19 Jahre	180	-37	-17,1%		3.459	-2,3%
20 bis 24 Jahre	943	-437	-31,7%		17.954	-10,5%
InländerInnen	841	-338	-28,7%		13.925	-11,6%
AusländerInnen	282	-136	-32,5%		7.488	-4,6%
<b>Arbeitslosenquote unter 25 Jahre</b>	<b>2,5%</b>	<b>-1,1%</b>		-1,1%	<b>4,6%</b>	-0,5%
Frauen	2,7%	-1,1%		-1,1%	4,7%	-0,7%
Männer	2,4%	-1,1%		-1,1%	4,6%	-0,4%
<b>Bestand in Schulung unter 25 Jahre</b>	<b>840</b>	<b>-147</b>		-14,9%	<b>25.311</b>	-4,8%
Frauen	410	-90		-18,0%	11.113	-8,2%
Männer	430	-57		-11,7%	14.198	-1,9%

	unter 25 Jahre			bis 19 Jahre			20 bis 24 Jahre		
	Veränderung zu 2021			Veränderung zu 2021			Veränderung zu 2021		
	absolut	relativ in %		absolut	relativ in %		absolut	relativ in %	
Imst	110	5	4,8%	30	8	36,4%	80	-3	-3,6%
Innsbruck	489	-280	-36,4%	67	-1	-1,5%	422	-279	-39,8%
Kitzbühel	52	-24	-31,6%	7	-2	-22,2%	45	-22	-32,8%
Kufstein	161	-83	-34,0%	23	-12	-34,3%	138	-71	-34,0%
Landeck	94	-38	-28,8%	15	-18	-54,5%	79	-20	-20,2%
Lienz	36	-4	-10,0%	7	0	0,0%	29	-4	-12,1%
Reutte	40	-11	-21,6%	8	-1	-11,1%	32	-10	-23,8%
Schwaz	141	-39	-21,7%	23	-11	-32,4%	118	-28	-19,2%
Tirol	1.123	-474	-29,7%	180	-37	-17,1%	943	-437	-31,7%

### Impressum

Herausgeber: Arbeitsmarktservice Tirol  
6020 Innsbruck, Amraser Straße 8

E-Mail: [tanja.schonger@ams.at](mailto:tanja.schonger@ams.at)

[www.ams.at/tirol](http://www.ams.at/tirol)

Verwendung mit Quellenangabe gestattet

## Arbeitslosenquoten Jugendliche Juni 2022

	unter 25 Jahre		bis 19 Jahre		20 bis 24 Jahre	
	Veränderung zu 2021		Veränderung zu 2021		Veränderung zu 2021	
	absolut in %Punkten		absolut in %Punkten		absolut in %Punkten	
Imst	2,8%	0,1% Punkte	2,3%	0,5% Punkte	3,1%	0,0% Punkte
Innsbruck	3,1%	-1,8% Punkte	1,6%	-0,1% Punkte	3,6%	-2,3% Punkte
Kitzbühel	1,4%	-0,6% Punkte	0,6%	-0,2% Punkte	1,8%	-0,8% Punkte
Kufstein	2,4%	-1,3% Punkte	1,1%	-0,6% Punkte	3,0%	-1,5% Punkte
Landeck	3,2%	-1,3% Punkte	1,7%	-1,7% Punkte	4,0%	-1,2% Punkte
Lienz	1,3%	-0,1% Punkte	0,8%	0,0% Punkte	1,5%	-0,1% Punkte
Reutte	2,2%	-0,6% Punkte	1,3%	-0,2% Punkte	2,6%	-0,7% Punkte
Schwarz	2,5%	-0,8% Punkte	1,3%	-0,7% Punkte	3,1%	-0,8% Punkte
Tirol	2,5%	-1,1% Punkte	1,3%	-0,3% Punkte	3,0%	-1,4% Punkte

## Lehrstellensuchende Juni 2022

	sofort verfügbar			sofort verfügbar ohne Tourismus			nicht sofort verfügbar		
	Veränderung zu 2021			Veränderung zu 2021			Veränderung zu 2021		
	absolut	relativ in %		absolut	relativ in %		absolut	relativ in %	
Imst	15	-5	-25,0%	13	-7	-35,0%	6	-4	-40,0%
Innsbruck	122	-49	-28,7%	119	-48	-28,7%	70	-37	-34,6%
Kitzbühel	15	8	114,3%	15	8	114,3%	10	-5	-33,3%
Kufstein	46	5	12,2%	43	6	16,2%	12	-27	-69,2%
Landeck	6	-10	-62,5%	5	-9	-64,3%	6	1	20,0%
Lienz	10	-17	-63,0%	10	-16	-61,5%	0	-2	-100,0%
Reutte	10	0	0,0%	10	1	11,1%	7	-4	-36,4%
Schwarz	62	-16	-20,5%	59	-16	-21,3%	3	-9	-75,0%
Tirol	286	-84	-22,7%	274	-81	-22,8%	114	-87	-43,3%

## TeilnehmerInnen AG (§30b BAG) Juni 2022

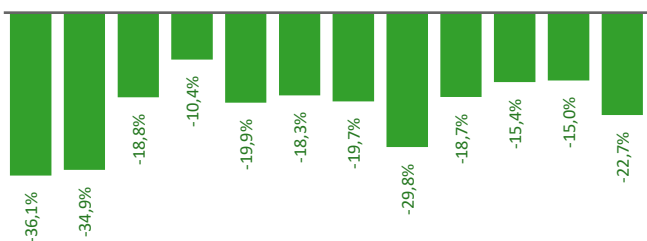
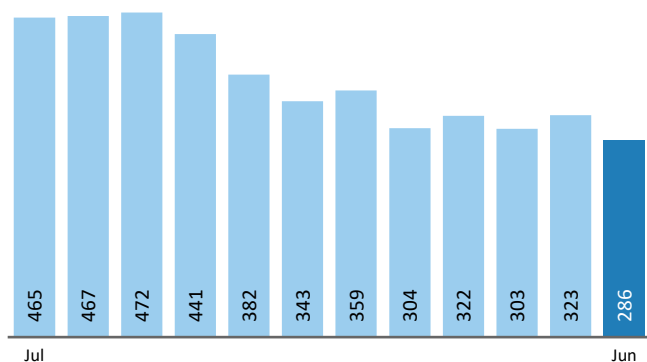
Frauen	39
Männer	87
Gesamt	126

## Anzahl der Wiedereinsteigerinnen unter 25 Jahren zum Stichtag unter 25 Jahren Juni 2022

	bis 19 Jahre				20 bis 24 Jahre			
	AL	SC	AS	LS	AL	SC	AS	LS
kein PS-Abschluss	0	0	0	0	15	2	1	1
PS abschl.	3	1	1	0	16	6	0	2
Lehrausbildung	0	0	0	0	11	1	0	0
Mittlere Ausbildung	0	0	0	0	2	0	0	0
Höhere Ausbildung	0	0	0	0	0	0	0	0
Summe	3	1	1	0	44	9	1	3

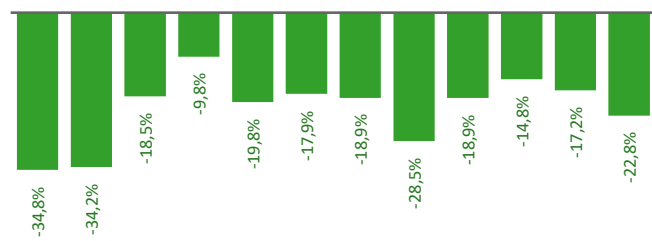
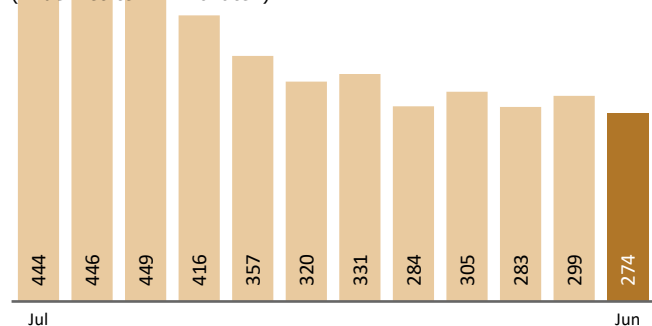
## Veränderung der sofort verfügbaren Lehrstellensuchenden ohne Einstellzusage

(in den letzten 12 Monaten)



## Veränderung der sofort verfügbaren Lehrstellensuchenden ohne Einstellzusage und ohne Tourismus

(in den letzten 12 Monaten)



## Offene Lehrstellen Juni 2022

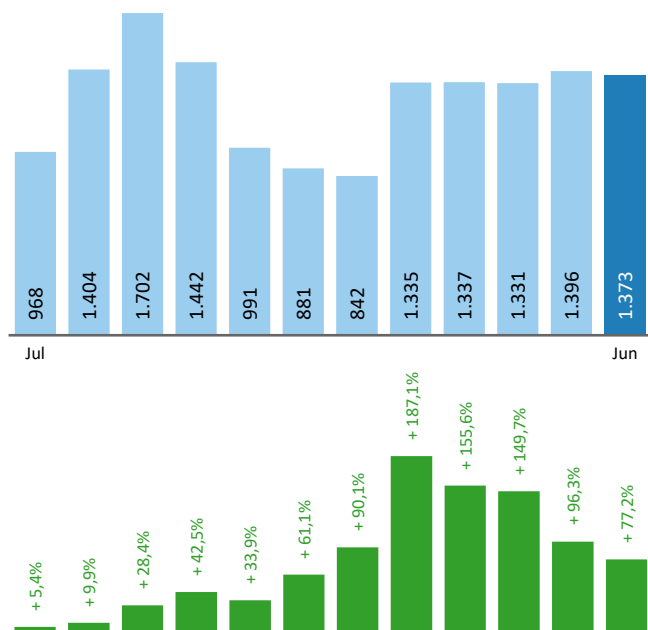
	sofort verfügbar			sofort verfügbar ohne Tourismus			nicht sofort verfügbar		
		Veränderung zu 2021			Veränderung zu 2021			Veränderung zu 2021	
		absolut	relativ in %		absolut	relativ in %		absolut	relativ in %
Imst	145	92	173,6%	129	83	180,4%	70	-25	-26,3%
Innsbruck	354	130	58,0%	310	132	74,2%	268	-47	-14,9%
Kitzbühel	128	52	68,4%	98	38	63,3%	340	3	0,9%
Kufstein	174	79	83,2%	125	69	123,2%	235	18	8,3%
Landeck	113	62	121,6%	87	59	210,7%	88	-10	-10,2%
Lienz	96	38	65,5%	57	29	103,6%	91	10	12,3%
Reutte	85	17	25,0%	51	35	218,8%	73	-13	-15,1%
Schwaz	278	128	85,3%	185	72	63,7%	200	36	22,0%
Tirol	1.373	598	77,2%	1.042	517	98,5%	1.365	-28	-2,0%

## Lehrstellenandrang Juni 2022

	gesamt		ohne Tourismus			
		Veränderung zu 2021			Veränderung zu 2021	
		absolut	relativ in %		absolut	relativ in %
Imst	0,1	-0,3	0,1	-0,3		
Innsbruck	0,3	-0,4	0,4	-0,6		
Kitzbühel	0,1	0,0	0,2	0,0		
Kufstein	0,3	-0,2	0,3	-0,3		
Landeck	0,1	-0,3	0,1	-0,4		
Lienz	0,1	-0,4	0,2	-0,8		
Reutte	0,1	0,0	0,2	-0,4		
Schwaz	0,2	-0,3	0,3	-0,3		
Tirol	0,2	-0,3	0,3	-0,4		

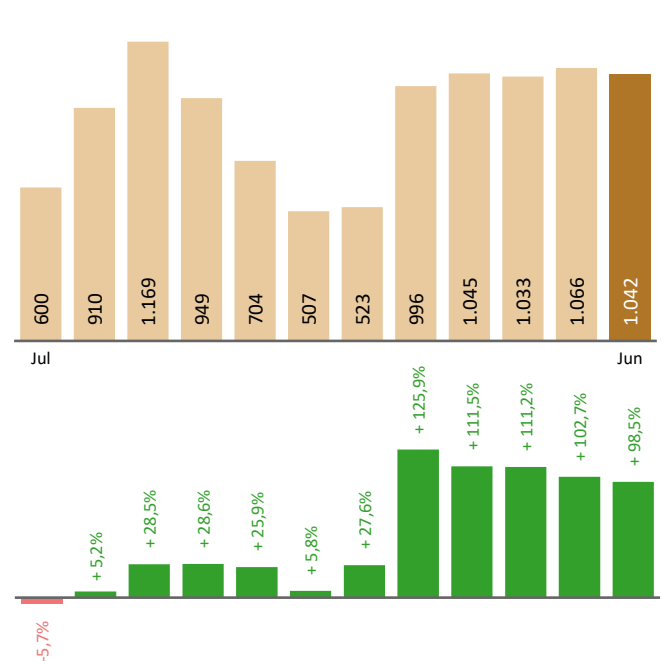
### Veränderung der sofort verfügbaren offenen Lehrstellen

(in den letzten 12 Monaten)



### Veränderung der sofort verfügbaren offenen Lehrstellen ohne Tourismus

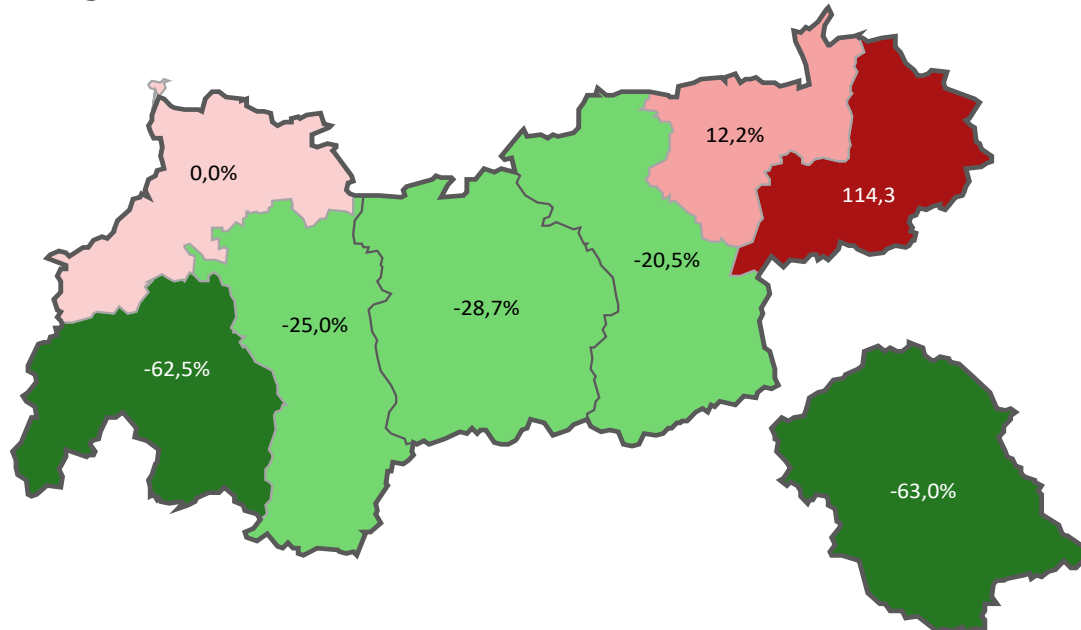
(in den letzten 12 Monaten)



## Lehrstellensuchende und offene Lehrstellen nach ausgewählten Wirtschaftsklassen Juni 2022

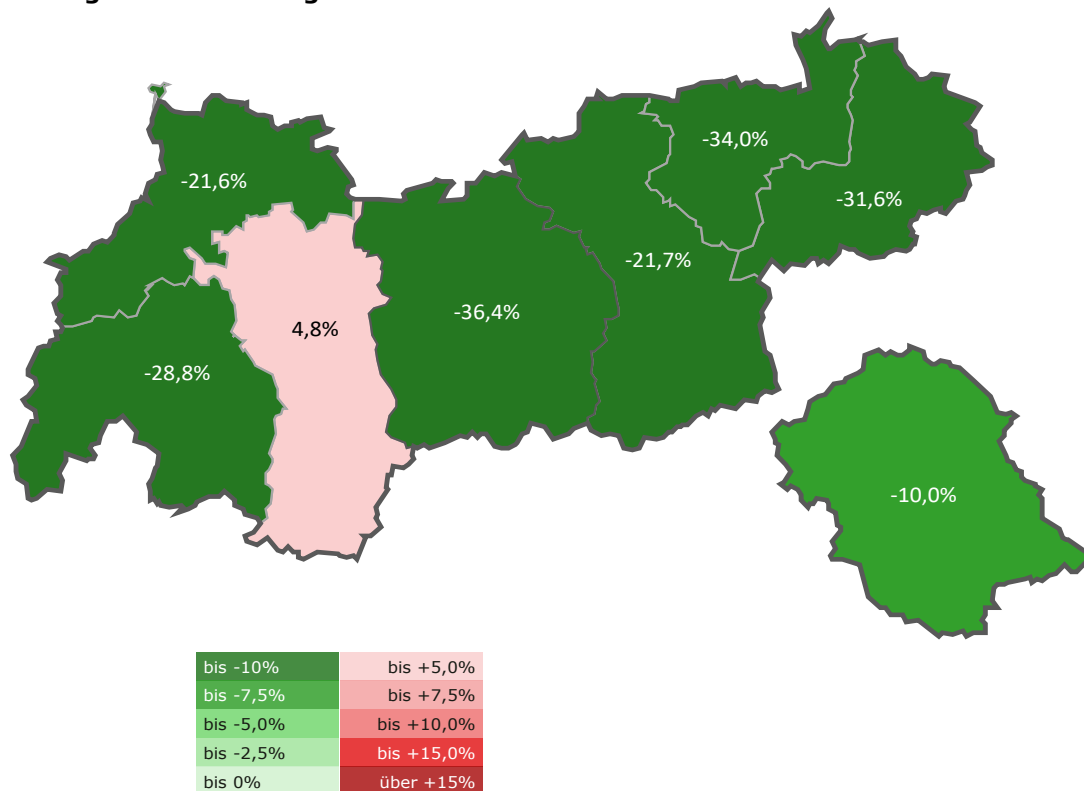
	Bestand Lehrstellensuchende		Bestand offene Lehrstellen		Lehrstellenandrang
		+/- zu 2021		+/- zu 2021	
<b>Summe (alle NACE)</b>	<b>286</b>	-22,7%	<b>1.373</b>	77,2%	<b>0,2</b>
A - Land/Forstwirtschaft	0	100,0%	4	100,0%	0,0
C - Herstellung von Waren	18	-5,3%	109	14,7%	0,2
F - Bauwesen	34	-22,7%	242	53,2%	0,1
G - Handel, KFZ-Reparatur	48	4,3%	565	228,5%	0,1
H - Verkehr und Lagerei	10	233,3%	21	23,5%	0,5
I - Beherbergung und Gastronomie	12	-20,0%	331	32,4%	0,0
J - Information und Kommunikation	2	0,0%	3	-50,0%	0,7
K - Finanz/Versicherungs DL	0	100,0%	0	100,0%	-
N - Erbringung sonst. wirtsch. DL	6	-45,5%	9	12,5%	0,7
O - öffentlicher Dienst	2	-33,3%	2	100,0%	1,0
Q - Gesundheits- und Sozialwesen	9	-25,0%	21	31,3%	0,4
R - Kunst, Unterhaltung u. Erholung	2	0,0%	7	0,0%	0,3
S - Erbringung von sonstigen DL	6	-33,3%	36	100,0%	0,2
X - Sonstiges	135	-30,4%	1	-66,7%	135,0

## Veränderung der Lehrstellensuchenden in Tirol Juni 2022 zu 2021

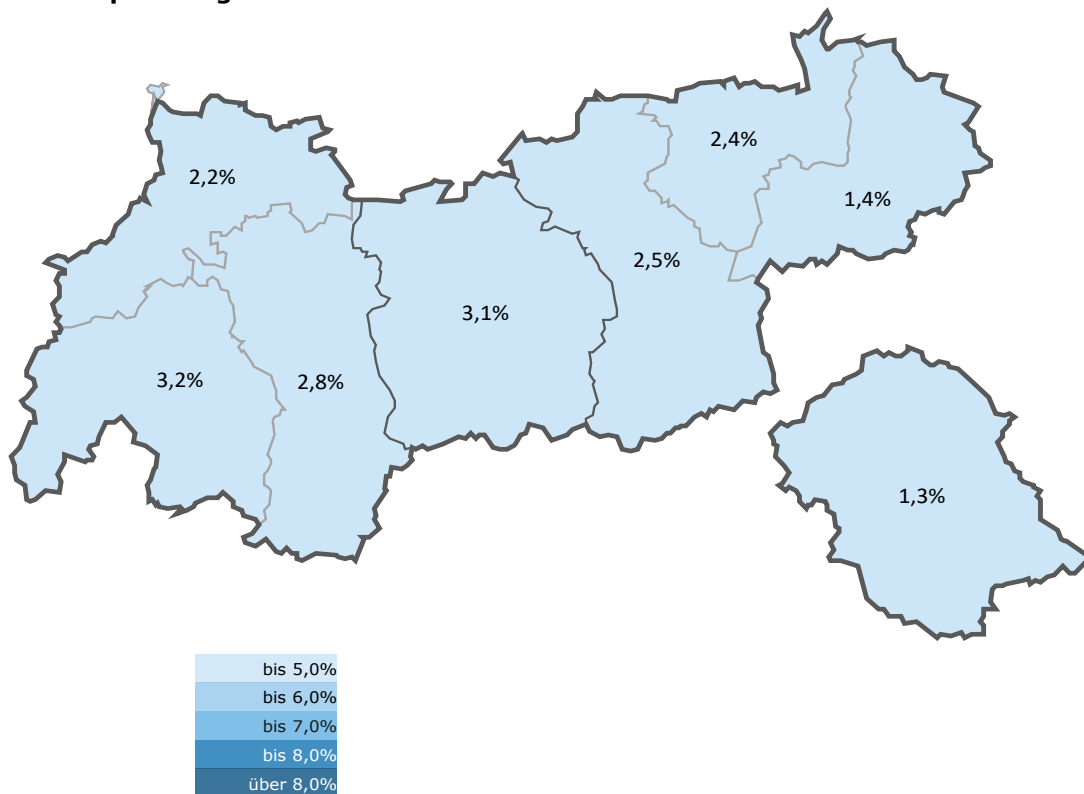


unter -40%	bis +10,0%
bis -30,0%	bis +20,0%
bis -20,0%	bis +30,0%
bis -10,0%	bis +40,0%
bis 0%	über +40%

### Veränderung der Arbeitslosigkeit unter 25 Jahre in Tirol Juni 2022 zu 2021



### Arbeitslosenquote Jugendliche unter 25 - Juni 2022





# Arbeitsmarktservice Tirol

## **Arbeitsmarktservice Tirol Landesgeschäftsstelle**

Amraser Straße 8  
6020 Innsbruck  
Tel: +43 (0)50 904 740

## **Arbeitsmarktservice Innsbruck**

Schöpfstraße 5  
6020 Innsbruck  
Tel: +43 (0)50 904 740

## **Arbeitsmarktservice Kufstein**

Oskar-Pirlo-Straße 13  
6333 Kufstein  
Tel: +43 (0)50 904 740

## **Arbeitsmarktservice Lienz**

Dolomitenstraße 1  
9900 Lienz  
Tel: +43 (0)50 904 740

## **Arbeitsmarktservice Schwaz**

Postgasse 1/1  
6130 Schwaz  
Tel: +43 (0)50 904 740

## **Arbeitsmarktservice Imst**

Rathausstraße 14  
6460 Imst  
Tel: +43 (0)50 904 740

## **Arbeitsmarktservice Kitzbühel**

Wagnerstraße 17  
6370 Kitzbühel  
Tel: +43 (0)50 904 740

## **Arbeitsmarktservice Landeck**

Innstraße 12  
6500 Landeck  
Tel: +43 (0)50 904 740

## **Arbeitsmarktservice Reutte**

Claudiastraße 7  
6600 Reutte  
Tel: +43 (0)50 904 740