

"Personen über 50 Jahre profitieren weiterhin am stärksten von der positiven wirtschaftlichen Entwicklung. Das zeigt auch der Rückgang an Schulungsteilnehmenden in dieser Altersgruppe", erklärt AMS-Landesgeschäftsführer Bernhard Bereuter. "Gegenüber dem Vorjahr reduzierte sich die Zahl der arbeitslosen Personen der Gruppe 50plus um 6,1 Prozent, bei den Schulungsteilnehmenden lag der Rückgang sogar bei 25,4 Prozent."

Mit Ende November 2018 sank die Zahl der vorgemerkten Arbeitslosen gegenüber dem Vorjahr auf 10.468 (5.151 Männer und 5.317 Frauen). Das entspricht einem Rückgang von 4,2 Prozent. Die Anzahl der Schulungsteilnehmenden reduzierte sich trotz Anstieg bei den Konventionsflüchtlingen und subsidiär Schutzberechtigten insgesamt im Vergleich zum Vorjahr um 5,8 Prozent.

	Bestand bzw. Quote	Veränderung zum Vorjahr	
		absolut	relativ
<b>unselbstständig Beschäftigte (geschätzt)</b>	165.000	+4.000	+2,3%
Frauen	76.000	+2.000	+2,2%
Männer	89.000	+2.000	+2,3%
<b>vorgemerkte Arbeitslose</b>	10.468	-458	-4,2%
<b>Arbeitslosenquote</b> (vorläufig) ▶ <i>Registerarbeitslosenquote</i>	6,0%	-0,3	% - Punkte
<b>Schulungsteilnehmende</b>	2.448	-152	-5,8%
<b>beim AMS gemeldete sofort verfügbare offene Stellen</b>	3.067	+57	+1,9%

#### vorgemerkte Arbeitslose

- ▶ im Vergleich zum Vorjahr gab es ein Minus von 458 (-4,2%) bei den vorgemerkten Arbeitslosen (bei den Männern -369 oder -6,5% und bei den Frauen -89 oder -1,7%)
- ▶ der Anteil vorgemerkter Arbeitsloser mit maximal Pflichtschulabschluss lag bei 45%
- ▶ insgesamt hatten rund 27% der vorgemerkten Arbeitslosen eine Einstellzusage. Bei Personen mit dem Berufswunsch "Gastgewerbe" sind es 70%.
- ▶ die Zahl der arbeitslosen Personen über 50 Jahre reduzierte sich zum Vorjahr merklich (-6,1%), wobei Männer (-8,1%) von der positiven Entwicklung stärker profitierten als Frauen (-3,7%)
- ▶ am deutlichsten verringerte sich die Anzahl an vorgemerkten Arbeitslosen in den Hilfsberufen (-180), den Metall- und Elektroberufen (-96), den Gesundheitsberufen (-35) sowie den Hotel- und Gaststättenberufen (-46)
- ▶ hinsichtlich der höchsten abgeschlossenen Ausbildung verzeichnet die Gruppe der Arbeitslosen mit akademischer Ausbildung den stärksten Rückgang (-16,3%) im Vergleich zum Vorjahr
- ▶ österreichweit gingen die Arbeitslosenzahlen im Vorjahresvergleich um 6% zurück

#### Arbeitslosenquote (vorläufig) ▶ *Registerarbeitslosenquote*

- ▶ erneut lag die Arbeitslosenquote in Vorarlberg mit 6% unter dem österreichweiten Schnitt von 7,6%
- ▶ günstiger als Vorarlberg schnitten Oberösterreich (4,5%), Steiermark (5,8%) und Salzburg (5,9%) ab

#### Schulungsteilnehmende

- ▶ In Vorarlberg lag der Rückgang bei den Schulungsteilnehmenden im Vergleich zum Vorjahr bei -152
- ▶ In der Altersgruppe 50plus reduzierte sich die Anzahl mit rund 25% am stärksten

#### beim AMS gemeldete sofort verfügbare offene Stellen

- ▶ der Bestand an offenen Stellen veränderte sich im Vergleich zum Vorjahr nur gering (+57 oder +1,9%). Mehr offene Stellen gab es bei den TechnikerInnen (+104), in den Handelsberufen (+93), den allgemeinen Büroberufen (+50) sowie den Bauberufen (+19)

## vorgemerkte Arbeitslose

November

	Bestand Anteil	Veränderung zum Vorjahr	
		absolut	relativ
<b>vorgemerkte Arbeitslose</b>	10.468	-458	-4,2%
Frauen	5.151	-89	-1,7%
Männer	5.317	-369	-6,5%
Inländer und Inländerinnen	6.625	-437	-6,2%
Frauen	3.299	-168	-4,8%
Männer	3.326	-269	-7,5%
Ausländer und Ausländerinnen	3.843	-21	-0,5%
Frauen	1.852	+79	+4,5%
Männer	1.991	-100	-4,8%
Konventionsflüchtlinge und subsidiär Schutzberechtigte	616	-9	-1,4%
Frauen	165	+29	+21,3%
Männer	451	-38	-7,8%
vorgemerkte Arbeitslose mit Einstellzusage	2.789	-200	-6,7%
Frauen	1.587	-66	-4,0%
Männer	1.202	-134	-10,0%
Anteil vorgemerkte Arbeitslose mit Einstellzusage	26,6%	-0,7	%-Punkte
Frauen	30,8%	-0,7	%-Punkte
Männer	22,6%	-0,9	%-Punkte
Jugendliche (unter 25 Jahren)	1.449	-58	-3,8%
Frauen	644	-66	-9,3%
Männer	805	+8	+1,0%
Haupterwerbsalter (25 bis unter 50 Jahre)	5.926	-200	-3,3%
Frauen	3.058	+32	+1,1%
Männer	2.868	-232	-7,5%
Ältere (50 Jahre und älter)	3.093	-200	-6,1%
Frauen	1.449	-55	-3,7%
Männer	1.644	-145	-8,1%
Personen mit gesundheitlichen Einschränkungen	2.518	-208	-7,6%
Anteil Personen mit gesundheitlichen Einschränkungen	24,1%	-0,9	%-Punkte
<b>nach höchster abgeschlossener Ausbildung</b>			
Arbeitslose mit max. Pflichtschulbildung	4.716	-229	-4,6%
Anteil mit max. Pflichtschulbildung	45,1%	-0,2	%-Punkte
Arbeitslose mit Lehrausbildung	3.705	-136	-3,5%
Arbeitslose mit mittlerer Ausbildung	671	+10	+1,5%
Arbeitslose mit höherer Ausbildung	777	-31	-3,8%
Arbeitslose mit akademischer Ausbildung	451	-88	-16,3%

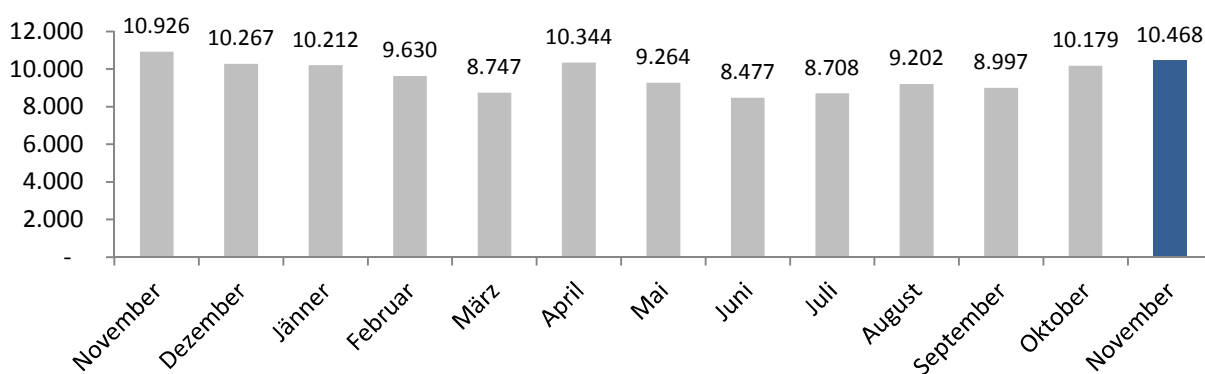
**vorgemerkte Arbeitslose**

November

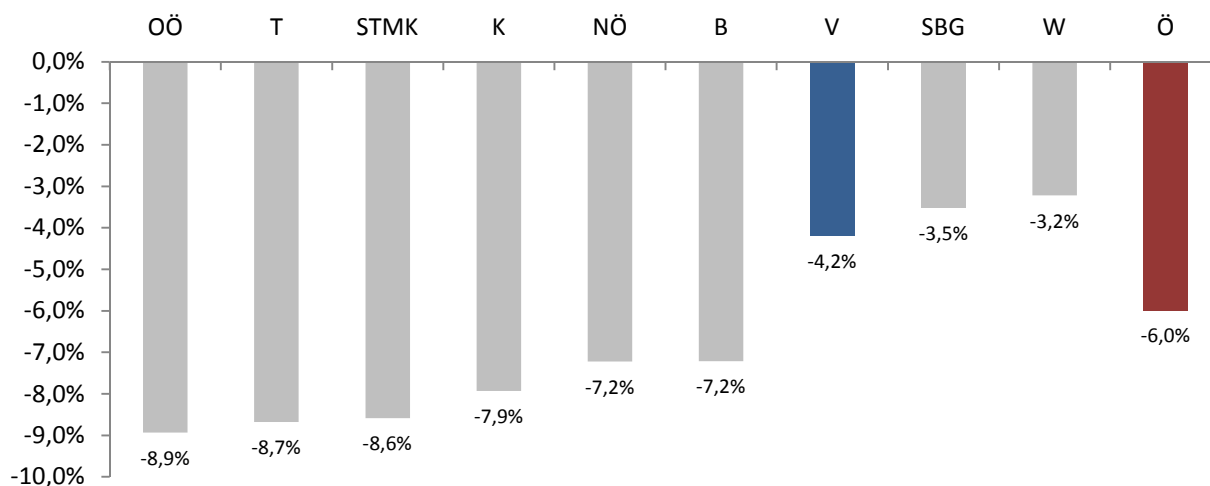
**zusammengefasste Berufsgruppen nach Berufswunsch**

Hotel-, Gaststätten- und Küchenberufe	2.176	-46	-2,1%
Hilfsberufe allgemeiner Art	2.122	-180	-7,8%
allgemeine Büroberufe	1.255	-3	-0,2%
Handelsberufe	1.053	-23	-2,1%
Metall- und Elektroberufe	672	-96	-12,5%
Reinigungsberufe	514	+6	+1,2%
Bauberufe	349	-16	-4,4%
Techniker und Technikerinnen	325	-11	-3,3%
Gesundheitsberufe	319	-35	-9,9%
Lehr- und Kulturberufe	310	+6	+2,0%
Verkehrsberufe	285	-28	-8,9%

**vorgemerkte Arbeitslose im Jahresverlauf**



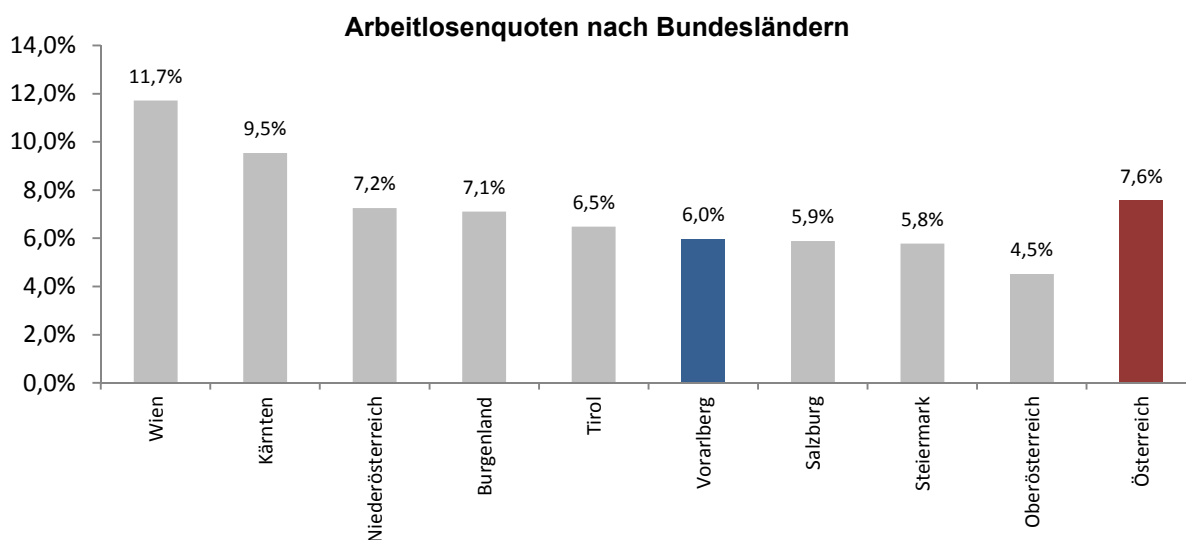
**Veränderung Bestände vorgemerkte Arbeitslose nach Bundesland gegenüber Vorjahr**



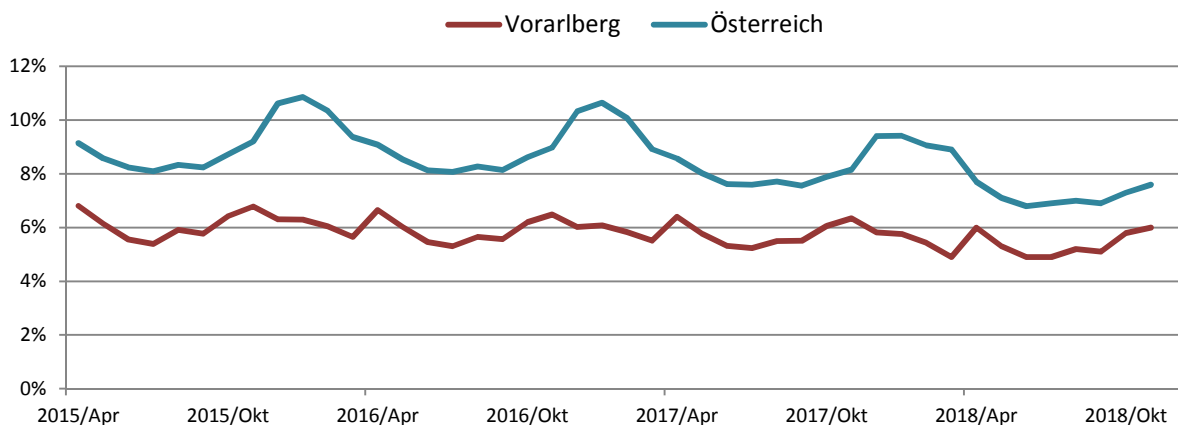
	Quote	Veränderung zum Vorjahr
<b>Arbeitslosenquote</b>	6,0%	-0,3 % - Punkte
Frauen	6,3%	-0,3 % - Punkte
Männer	5,6%	-0,5 % - Punkte

**Arbeitslosenquoten November 2018 ( mit Vorjahr und Veränderung Vorjahr)**

	2018	2017	%-Punkte
Burgenland	7,1%	7,7%	-0,6
Kärnten	9,5%	10,4%	-0,9
Niederösterreich	7,2%	7,9%	-0,7
Oberösterreich	4,5%	5,0%	-0,5
Salzburg	5,9%	6,2%	-0,3
Steiermark	5,8%	6,4%	-0,7
Tirol	6,5%	7,2%	-0,7
Vorarlberg	6,0%	6,3%	-0,4
Wien	11,7%	12,3%	-0,6
<b>Österreich</b>	<b>7,6%</b>	<b>8,2%</b>	<b>-0,6</b>



**Arbeitslosenquoten 2015 - November 2018**

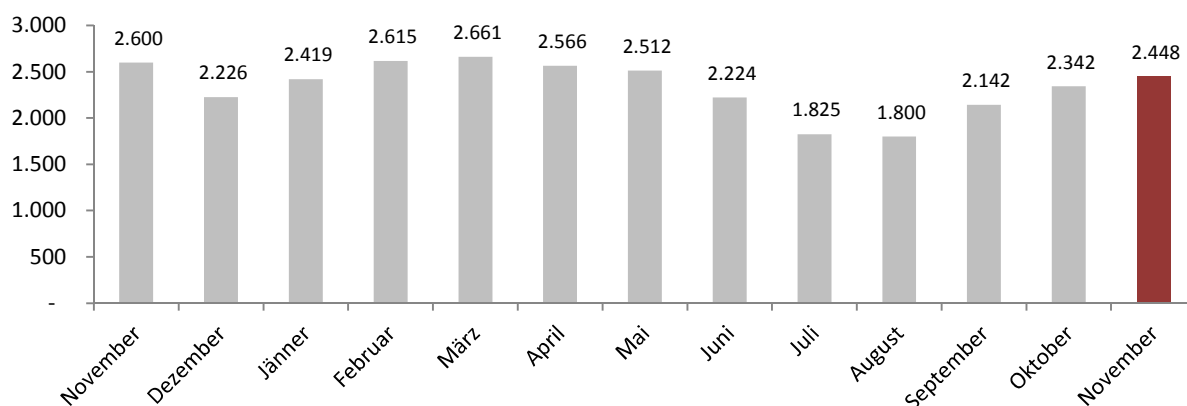


## Schulungsteilnehmende

November

	Bestand	Veränderung zum Vorjahr	
		absolut	relativ
<b>Schulungsteilnehmende</b>	2.448	-152	-5,8%
Frauen	1.299	-100	-7,1%
Männer	1.149	-52	-4,3%
Inländer und Inländerinnen	1.414	-252	-15,1%
Frauen	787	-179	-18,5%
Männer	627	-73	-10,4%
Ausländer und Ausländerinnen	1.034	+100	+10,7%
Frauen	512	+79	+18,2%
Männer	522	+21	+4,2%
Konventionsflüchtlinge und subsidiär Schutzberechtigte	486	+141	+40,9%
Frauen	155	+82	+112,3%
Männer	331	+59	+21,7%
Jugendliche (unter 25 Jahren)	1.144	-68	-5,6%
Frauen	471	-57	-10,8%
Männer	673	-11	-1,6%
Haupterwerbsalter (25 bis unter 50 Jahre)	1.134	-26	-2,2%
Frauen	729	-25	-3,3%
Männer	405	-1	-0,2%
Ältere (50 Jahre und älter)	170	-58	-25,4%
Frauen	99	-18	-15,4%
Männer	71	-40	-36,0%

## Schulungsteilnehmende im Jahresverlauf



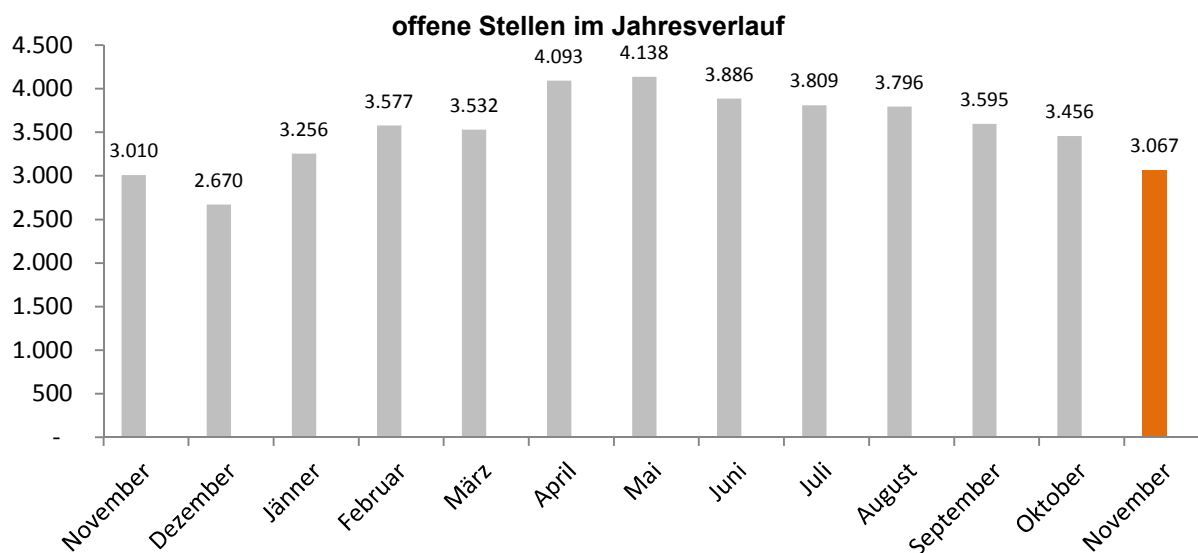
## beim AMS gemeldete sofort verfügbare offene Stellen

November

	Bestand	Veränderung zum Vorjahr	
		absolut	relativ
<b>nach zusammengefassten Berufsgruppen</b>	<b>3.067</b>	<b>+57</b>	<b>+1,9%</b>
Metall- und Elektroberufe	555	+/- 0	+/- 0,0 %
Handelsberufe	435	+93	+27,2%
Hotel-, Gaststätten- und Küchenberufe	366	-58	-13,7%
Techniker und Technikerinnen	342	+104	+43,7%
allgemeine Büroberufe	285	+50	+21,3%
Bauberufe	216	+19	+9,6%
Hilfsberufe allgemeiner Art	199	-26	-11,6%
Verkehrsberufe	150	-27	-15,3%
Gesundheitsberufe	97	-46	-32,2%
Holzbe- und verarbeitung	89	+30	+50,8%

## Zahl der auf eine offene Stelle entfallenden Arbeitslosen

Stellenandrangsziffer (ohne Lehrstellen)	3,4	+/- 0,0
--	-----	---------



## Lehrstellenmarkt

November

sofort verfügbare Lehrstellensuchende	231	-20	-8,0%
Frauen	100	+8	+8,7%
Männer	131	-28	-17,6%
sofort verfügbare offene Lehrstellen	257	-13	-4,8%

## Zahl der auf eine offene Lehrstelle entfallenden Lehrstellensuchende

Lehrstellenandrangsziffer	0,9	+/- 0,0
---------------------------	-----	---------

## weitere Informationen

*Fachbegriffe und Definitionen:*

[www.ams.at/ueber-ams/medien/arbeitsmarktdaten/fachbegriffe](http://www.ams.at/ueber-ams/medien/arbeitsmarktdaten/fachbegriffe)

*Arbeitsmarktdaten ONLINE - Datenabfrage: unter diesem Link können Sie selbstständig Abfragen zusammenstellen*

<http://iambweb.ams.or.at/ambweb>

*weitere bundeslandbezogene Arbeitsmarktdaten finden Sie auf den Websites der AMS-Landesgeschäftsstellen*

[www.ams.at](http://www.ams.at)

*Bregenz, 3. Dezember 2018*