



GESCHÄFTSBERICHT 2025

Arbeitsmarktservice Burgenland



„Intensive
Betreuung von
Arbeitslosen“

Das prognostizierte schwache Wirtschaftswachstum ist 2025 eingetreten – mit spürbaren Auswirkungen auf den Arbeitsmarkt: Die Arbeitslosigkeit stieg das dritte Jahr in Folge.

Trotz der wirtschaftlich schwierigen Lage hielten viele Betriebe an ihrem Personalstand fest, sodass die Beschäftigung insgesamt stabil blieb.

Aufgrund des moderaten Wirtschaftswachstums stieg die Arbeitslosigkeit 2025 im Burgenland erneut an: Im Jahresdurchschnitt waren **8.485 Personen arbeitslos**, das sind +3,3% bzw. +272 Personen mehr als 2024. Die **Zahl der Beschäftigten** erhöhte sich leicht um +0,1% bzw. +115 Personen auf insgesamt **112.884**.

Der Bestand an gemeldeten **offenen Stellen** verringerte sich um 4,5% und ging damit moderat zurück.

Arbeitsuchende wurden weiterhin intensiv betreut und unterstützt: 2025 gab das AMS Burgenland rund 125.000 Vermittlungsvorschläge an Menschen ohne Job aus. Das Service für Unternehmen im AMS begleitete Betriebe in Bereichen wie Employer Branding und Personalstrategien. Insgesamt fanden **2.275 persönliche Unternehmenskontakte** statt.

Auch im Kampf gegen den Fach- und Arbeitskräftemangel setzte das AMS klare Schwerpunkte: 2025 wurden **3.439 Fachkräfteausbildungen** gefördert.

Insgesamt flossen **41,2 Mio. €** in **Maßnahmen der aktiven Arbeitsmarktpolitik**. Zusätzlich erhielten Kundinnen und Kunden im Burgenland **Leistungen der Arbeitslosenversicherung** in Höhe von **157,5 Mio. €**.



13.232

Abgänge in Arbeit
durch Jobvermittlung




125.042

Vermittlungsvorschläge



24.868

Arbeitslosengeld-
anträge



3.439

Fachkräfte
Aus- und Weiterbildungen



2.275

Persönliche
Unternehmenskontakte



10.936

Neue offene
Stellen



1.576

Beratungen zu Beruf,
Aus- und Weiterbildung



137

Schulklassen in den
BerufsInfoZentren

Unser Dank gilt unseren Partner_innen für die hervorragende Zusammenarbeit sowie unseren Mitarbeiter_innen für ihr großes Engagement. Sie haben die Erfolge der burgenländischen Arbeitsmarktpolitik zum Wohl unserer Kund_innen erst möglich gemacht.

Helene Sengstbratl

Mag.^a Helene Sengstbratl

Karin Steiner

DIⁱⁿ (FH) Karin Steiner, BA



Arbeitsmarkt Burgenland 2025 (Durchschnittsbestand/Veränderung zum Vorjahr)


Unselbst. Beschäftigte: 112.884

 **+114 (+0,1%)**

Schulungsteilnehmer_innen: 1.851

 **+118 (+6,8%)**

Lehrstellensuchende: 171

 **+36 (+26,4%)**


Arbeitslose: 8.458

 **+272 (+3,3%)**

Beschäftigungslose: 10.309

 **+390 (+3,9%)**

Offene Lehrstellen: 158

 **+25 (+18,9%)**

Arbeitslosenquote: 7,0%

 **+0,2%**

Offene Stellen: 1.373

 **-65 (-4,5%)**

2025



©iStock/industryview

Ende der Rezession zeichnet sich ab – Beschäftigung mit kleinem Plus

Im **Jahresdurchschnitt 2025** lag die Zahl der unselbständig Beschäftigten bei **112.884 Personen** (+114 bzw. +0,1% im Vorjahresvergleich). Die Ausländer_innenbeschäftigung stieg um 794 (+2,3%), die Beschäftigung von inländischen Personen sank um 680 Personen (-0,9%). Der Anteil an ausländischen Beschäftigten erhöhte sich von 30% auf 31%.

Der **beschäftigungstärkste Sektor** im Burgenland war 2025 der öffentliche Sektor mit 21.102 Beschäftigten. Große Branchen waren auch der Handel (17.058), die Warenproduktion (13.904), das Gesundheits- und Sozialwesen (12.564) sowie der Bau mit 10.098 Beschäftigten.

Die größten **Beschäftigungszuwächse** im Vergleich zu 2024 gab es **2025 absolut** betrachtet im Gesundheits- und Sozialwesen (+635 Personen), bei der Erbringung von sonstigen wirtschaftlichen Dienstleistungen (+178) sowie im Handel mit +137 Beschäftigten. Demgegenüber sank in der Warenherstellung (-725 Personen) und auch am Bau (-325) die Zahl der Beschäftigten.

Arbeitslosigkeit stieg 2025 im Burgenland um 3,3% an

Die Arbeitslosigkeit lag 2025 im Jahresdurchschnitt bei **8.458 Personen**. Damit waren **272 Burgenländer_innen** bzw. **+3,3%** mehr arbeitslos gemeldet als im Jahr davor. Inklusive jener AMS-Kund_innen, die sich in Schulungen befanden, lag die Zahl der Personen ohne Job im Burgenland bei 10.309. Nach Branchen betrachtet stieg die Zahl der Arbeitslosen im Vergleich zu 2024 am stärksten im Gesundheits- und Sozialwesen (+94 Personen), im Handel (+42) und bei der Erbringung von wissenschaftlichen und technischen Dienstleistungen (+40 arbeitslose Personen).

Bei den **Langzeitbeschäftigungslosen** wurde ein Anstieg verbucht (+7,4% bzw. +167 Personen im Vergleich zu 2024). 2025 waren im Durchschnitt 3.882 (+226 bzw. +6,2%) mehr Frauen arbeitslos gemeldet als im Jahr 2024. Bei den Männern und alternativen Geschlechtern lag der Jahresdurchschnitt bei 4.576, dies entspricht einer Steigerung von +46 (+1,0%).

Im Altersvergleich verzeichnete die Gruppe der 25- bis 44-Jährigen mit +0,2% (+6 Personen) den geringsten prozentuellen Zuwachs. Dahinter folgen die Personen ab 45 Jahren mit +5,4% (+217) sowie die Jugendlichen unter 25 Jahren mit +6,3% (+49). Im Detail zeigt sich, dass der Jahresdurchschnittsbestand an Arbeitslosen insbesondere bei den 20- bis 24-Jährigen (+7,1% bzw. +45) sowie bei den Personen ab 60 Jahren (+18% bzw. +133) gegenüber dem Vorjahr überdurchschnittlich stark angestiegen ist.

Arbeitslose nach Bezirken 2025

Personen Veränderung zu 2024
absolut %

1.579 +37 +2,4%

Neusiedl am See

1.643 +55 +3,4%

Eisenstadt

1.166 -4 -0,4%

Mattersburg

878 +39 +4,7%

Oberpullendorf

1.971 +86 +4,6%

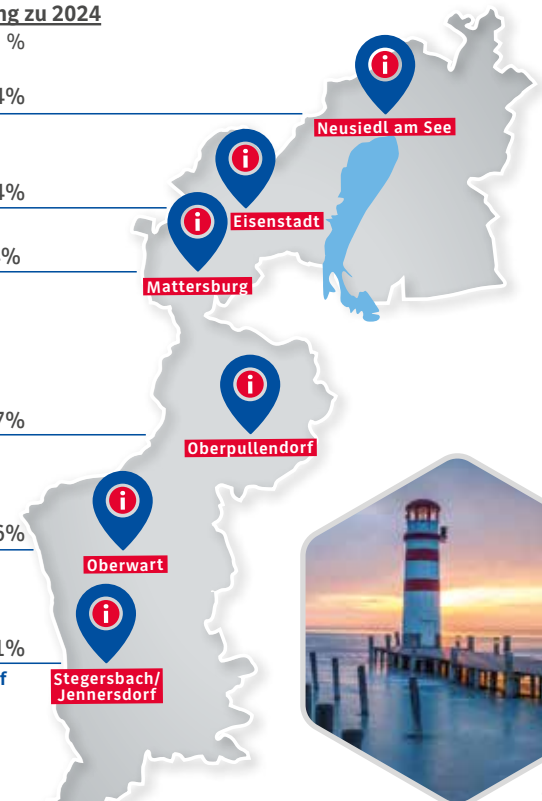
Oberwart

1.222 +59 +5,1%

Stegersbach/Jennersdorf

8.458 +272 +3,3%

Burgenland gesamt



AMS

Arbeitsmarktservice
Burgenland

©iStock/xeipe

BerufsInfoZentren (BIZ)

Beratung für die Berufs- und Ausbildungswahl

Im Jahr 2025 besuchten über **1.500 Personen** eines der fünf burgenländischen BerufsInfoZentren des AMS, um sich ausführlich und kostenfrei zu beruflichen Möglichkeiten und Ausbildungswegen beraten zu lassen. Der Anteil der Erwachsenen ab 25 Jahren lag bei 50%. Die Beratungen fanden meist persönlich im BIZ statt.

2025 wurden **137 Workshops** in Schulen oder im BerufsInfoZentrum zu Themen rund um die berufliche Orientierung abgehalten. Das entspricht einem Einschaltgrad von 46%. Das Angebot von Online-Workshops wurde 2025 nicht genutzt. Im Zuge der Workshops tauchten Schüler_innen ab der 7 Schulstufe unter anderem in die Welt der Berufe ein, arbeiteten an ihren Stärken oder erkundeten Ausbildungsmöglichkeiten.

BiBi 2025: Das BIZ auf der Bildungs- und Berufsinformationsmesse

2025 fand wieder die Bildungs- und Berufsinformationsmesse in der Messehalle Oberwart statt. Vom 8. bis 10. Oktober 2025 konnten sich Besucher_innen beim AMS Stand zu Beruf und Ausbildung informieren oder vor Ort Berufsorientierungstests durchführen. Über das AMS Buzzer-Berufsquiz wurden die Jugendlichen spielerisch an berufliche Themen herangeführt.

Online Dienstleistungen und digitale Informationen rund um die Berufswahl

Neben den persönlichen Beratungen und Informationsmöglichkeiten in den BerufsInfoZentren bietet das AMS über das Portal www.ams.at/karrierekompass Informationen und Orientierungshilfen zu Arbeitsmarkt und Jobs. Lehrkräfte haben über www.ams.at/biz-buchung die Möglichkeit, Workshops online zu buchen. Der KI-gestützte **Berufsinfomat** liefert schnelle Informationen zu Berufen und Ausbildungen im Chatstil.

Hohe Kund_innenzufriedenheit

95% der Kund_innen sind mit dem Beratungsgespräch insgesamt, **98% der Lehrkräfte** mit der Fachkompetenz der Berater_innen **voll und ganz bzw. sehr zufrieden**.

Kund_innen der BerufsInfoZentren

	2024	2025
BIZ-Beratungen insgesamt	1.601	1.576
... davon Jugendliche	51%	50%
... davon Erwachsene	49%	50%
... davon persönlich im BIZ	100%	99%
... davon telefonisch/online	0%	1%

Schulklassen (Anzahl Workshops)	164	137
... davon im BIZ	30%	35%
... davon in der Schule	70%	65%
... davon online	1%	0%



Das AMS-Callcenter: ServiceLine  +43 50 904 140

Kund_innen-zufriedenheit
91,3%


112.015
beantwortete
Anrufe

Die ServiceLine als telefonische Anlaufstelle für die Kund_innen des AMS beantwortet Anfragen zu allen AMS-Themen.

Die Call-Center Agents der ServiceLine Burgenland griffen 2025 rund 112.000 Mal zum Hörer, um Anfragen von Kund_innen zu beantworten.

Auch im Jahr 2025 konnte das Erreichbarkeitsziel mit 80,08% im Jahreschnitt erfüllt werden. Das bedeutet, dass 80,08% aller Anliegen binnen 30 Sekunden serviert wurden. Weiters hat die ServiceLine ihr Dienstleistungsangebot erweitert und im Vorjahr mehr als 6.900 Mailanfragen beantwortet. Im Rahmen der Zentralisierungsstelle für Weiterbildungsgeld und Bildungsteilzeitgeld wurden insgesamt 364 Leistungsanträge erledigt.

Auch das Zufriedenheitsergebnis der Kund_innen, welche mit der Dienstleistung des Telefonie Channels sehr zufrieden bzw. zufrieden sind, konnte weiter ausgebaut werden und liegt mit **91,3%** auf sehr hohem Niveau.



Rasche Existenzsicherung sichergestellt

Das AMS Burgenland hat im Jahr 2025 insgesamt **24.868 Leistungsanträge** erledigt: 17.515 Anträge auf Arbeitslosengeld (-0,8% im Vergleich zu 2024) und 6.661 Anträge auf Notstandshilfe (+6,3% im Vergleich zu 2024).

Die durchschnittliche Dauer von der Antragsausgabe bis zur Erledigung hat **10,6 Tage** betragen (um einen Tag kürzer als 2024). 37% aller Leistungsanträge wurden im Jahr 2025 über MeinAMS (ehemals eAMS-Konto) eingebracht.

AMS-Kund_innen wurden mit **157,5 Mio. € Leistungen** aus der **Arbeitslosenversicherung** unterstützt.

Kund_innen
finanziell unterstützt:

mit Geld zum Leben
157,5 Mio. €

Aus für Bildungskarenz: Wegfall Weiterbildungsgeld ab 1.4.2025

Durch den Wegfall des Weiterbildungsgeldes wurden im Jahr 2025 um 637 Anträge weniger gestellt, was einem Rückgang von 65% gegenüber dem Vorjahr entspricht. Insgesamt zahlte das AMS Burgenland im Jahr 2025 9,6 Mio. € an Weiterbildungsgeld aus – das sind etwa 1,8 Mio. € weniger als 2024.

Vermittlung auf hohem Niveau

Arbeitsuchende erhielten im Jahr 2025 insgesamt **125.042 Vermittlungsvorschläge**, das sind pro arbeitssuchender Person durchschnittlich 15,6 Stellenvermittlungen.

Ausbau der Digitalisierung: Elektronische Antragstellung

Durch eine Gesetzesänderung mit Juli 2025 wird der elektronische Kontaktkanal priorisiert: sowohl Antragstellungen als auch die Kommunikation mit dem Arbeitsmarktservice sollen vorrangig auf elektronischem Weg erfolgen.

Bei den elektronischen Antragstellungen gab es 2025 einen Anstieg um 934 digitale Anträge (+4% gegenüber 2024).

Kund_innenzufriedenheit: bester Wert österreichweit

85,3% der durch ein unabhängiges Institut befragten AMS-Kund_innen waren mit ihrer burgenländischen Geschäftsstelle **sehr zufrieden bzw. zufrieden**. Damit konnten wir den Top-Wert aus 2024 wieder übertreffen. Der Österreichschnitt liegt bei 80,4%.



©iStock/south_agency

Service für
Arbeitsuchende



85,3%
Beste Kund_innen-
bewertung
österreichweit
2025

Ombudsstelle AMS.HELP

Leichter Anstieg der Anfragen an die Ombudsstelle bei stagnierender Arbeitsmarktentwicklung

2005 hat das AMS Burgenland das Beschwerdemangement (ams.help) implementiert. Die Rückmeldungen von Kundinnen und Kunden, wie Anregungen, Hilfersuchen, Beschwerden oder Lob, werden systematisch dokumentiert, bearbeitet und für die laufende Verbesserung der Dienstleistungen herangezogen.



©AdobeStock/Redpixel

259
Kund_innen-
reaktionen

2025 wandten sich insgesamt **259 Kund_innen** an die Ombudsstelle des AMS Burgenland. Die Zahl der Anfragen von arbeitssuchenden Personen und Unternehmen ist im Vorjahresvergleich etwas gestiegen (+11%).

Die durchschnittliche **Erledigungsdauer** lag bei **4,7 Tagen**. Vor allem die Bereiche Existenzsicherung (42%), gefolgt von den Fördermaßnahmen, Beihilfen und Vermittlung (je 12%) standen im Zentrum der professionellen Bearbeitung.

Ombudsstelle des AMS Burgenland:

Mag.^a Katharina Sipos · Medina Garib

Tel: +43 50 904 100 305 · E-Mail: ombudsstelle.burgenland@ams.at





© Stock/Violeta Stoimenova

10.936

neue offene Stellen



770

neue offene Lehrstellen

Weniger offenen Stellen

2025 wurden dem Arbeitsmarktservice Burgenland **10.936 neue offene Stellen (-1,1%)** und **770 Lehrstellen (+0,4%)** gemeldet. **9.433 Stellen** konnten mit Unterstützung des AMS besetzt werden **(-1,1%)**.

Impulsberatung: Bewährtes Beratungsformat für Fragen rund um Personalsuche und Arbeitgeberattraktivität

2025 fanden **2.275 Betriebskontakte** statt. Burgenländische Betriebe wurden im Zuge der **Impulsberatung** zu ausgewählten Themenbereichen beraten: 55 Erstgespräche, 33 Impulsberatungen, 33 Themenberatungen sowie 14 Follow-Ups wurden 2025 durchgeführt.

Lehrlingscasting: Erfolgreiches Matching von Betrieben und Jugendlichen

AMS, Wirtschaftskammer und Bildungsdirektion veranstalteten auch 2025 wieder die Lehrlingscastings. Dort konnten sich Schüler_innen der 9. Schulstufe bei Betrieben vorstellen. Die Castings fanden im Jänner und Februar in allen burgenländischen Bezirken statt. Rund 850 Jugendliche und 160 Betriebe nahmen teil.

Ausländer_innenbeschäftigung: Anträge gestiegen

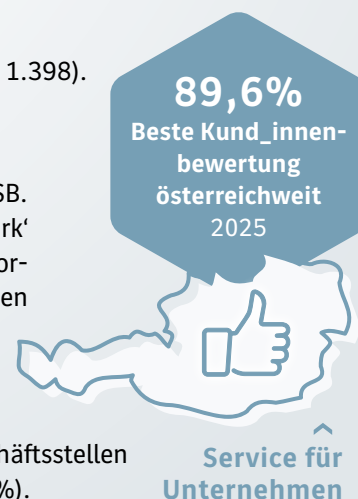
2025 wurden insgesamt **1.806 Anträge zur Ausländer_innenbeschäftigung bearbeitet** (2024: 1.398).

Business Talks – Netzwerken mit dem AMS

Das AMS organisierte im Jahr 2025 zwei Netzwerktreffen in Kooperation mit Deloitte und ÖSB. Im Frühjahr wurde in Raiding (Bezirk Oberpullendorf) eine Veranstaltung zum Thema ‚New Work‘ abgehalten. Im Herbst fand in Mattersburg ein weiteres Netzwerktreffen statt, bei dem AMS-Vorstand Dr. Johannes Kopf als Keynote Speaker zum Thema „HR-Management in herausfordernden Zeiten“ referierte. Insgesamt nahmen mehr als 100 Betriebe an beiden Veranstaltungen teil.

Mit Abstand beste Bewertungen für das Burgenland durch Kund_innen 2025

89,6% aller durch ein unabhängiges Institut befragten Betriebe waren mit dem Service der Geschäftsstellen **sehr zufrieden bzw. zufrieden**. Der Wert liegt 8,7%-Punkte über dem Österreichschnitt (80,9%).



Förderungen

Mit den Mitteln der Arbeitsmarktförderung werden die Kernaufgaben des AMS unterstützt: Arbeitsuchenden einen passenden Arbeitsplatz zu vermitteln und personalsuchenden Unternehmen das geeignete Personal zur Verfügung zu stellen. Die geplanten Fördermittel für das Jahr 2025 waren durch hohe Zweckbindungen für Programme der Bundesregierung sowie für Programme des Arbeitsmarktservice gekennzeichnet. Hier sind vor allem die Programme Aktion 50plus, NAL und das Jugendausbildungsprogramm zu nennen. Darüber hinaus gab es, bedingt durch die arbeitsmarktpolitische Zielvorgabe „Anteil der Fördermittel für Frauen um 4% über Anteil der Frauen in Arbeitslosigkeit“, einen Schwerpunkt „Förderangebote für Frauen“.

in Mio. €	2023	2024	2025
Qualifizierung	26,3	24,8	24,5
Beschäftigung	15,5	15,7	12,7
Kurzarbeit	1,9	0,2	0,0
Unterstützung	4,1	4,4	4,0
Summe	47,8	45,1	41,2



Ziele und Steuerung

Die arbeitsmarktpolitischen Zielvorgaben des Bundesministeriums für Arbeit und Wirtschaft bestimmen den Rahmen der Ausrichtung der Dienstleistungen des AMS. 2025 wurden folgende Ziele festgelegt:

- Bestmögliche Nutzung von Beschäftigungsangeboten für möglichst viele Arbeitsaufnahmen von Arbeitslosen
- Berufliche Ausbildung und Arbeitsmarktintegration von Jugendlichen
- Sicherstellung der beruflichen Ausbildung durch die Lehrausbildung
- Beitrag des AMS zur Bewältigung des qualifikatorischen Strukturwandels sowie zur Bekämpfung der Arbeitslosigkeit durch Qualifizierung
- Bekämpfung der Langzeitarbeitslosigkeit
- Arbeitslose Menschen mit/durch Schulung in Arbeit bringen
- Frauen überproportional fördern
- Einschaltung des AMS am Stellenmarkt erhöhen



Aus den Zielen werden konkrete Indikatoren und Zielwerte abgeleitet. Im Jahr 2025 hat das AMS Burgenland 13 der insgesamt 17 Zielwerte burgenlandweit zu 100% erreicht.

Balanced Scorecard (BSC) als zentrales Steuerungsinstrument des AMS

Die BSC umfasst die Bereiche der arbeitsmarktpolitischen Ziele, der Kund_innenzufriedenheit, der Mitarbeiter_innenzufriedenheit sowie weitere bedeutsame Aspekte, wie den Förderbereich oder Vermittlungskennzahlen. Mit der BSC ist eine **Beurteilung** der Gesamtperformance auf Regional-, Landes- und auf Bundesebene sowie eine **eigenständige Analyse von Stärken und Schwächen** möglich.

Ergebnis für das Burgenland: 20 der insgesamt 30 Indikatoren waren 2025 im grünen Bereich (über 75% Performance) und nur zwei im roten Bereich (unter 45%). Bei den restlichen Indikatoren lag die Ausschöpfung zwischen 45% und 75%.

Arbeitsmarktpolitik für Frauen

Das AMS fördert die Chancengleichheit von Frauen und Männern auf dem Arbeitsmarkt:



Arbeitsuchende Frauen im Burgenland wurden 2025 überproportional gefördert: rund **56% des AMS-Förderbudgets** wurden für die Qualifizierung, Unterstützung und Förderung von Frauen genutzt.

2025 hatten rund 37% der arbeitsuchenden Frauen keine über den Pflichtschulabschluss hinausgehende Ausbildung. Qualifizierungsförderungen, wie zum Beispiel „**FiT – Frauen in Handwerk und Technik**“, ermöglichen daher Frauen eine Ausbildung in einem nicht traditionell weiblichen Beruf oder einen Abschluss einer mittleren bzw. höheren Schule.

Am 6. März 2025 fand bereits zum siebenten Mal der **FiT-Aktionstag** für Frauen ab 18 Jahren statt. Technische und handwerkliche Fähigkeiten konnten im Zuge des Events erprobt werden.

Im Rahmen der **mach mi(n)t Workshop-Reihe** – die in Kooperation mit dem Land Burgenland im September 2025 durchgeführt wurde – beschäftigten sich junge Mädchen und Burschen mit geschlechts-untypischen Berufsfeldern.

Auch AMS-intern wird auf Gleichstellung gesetzt: Der Frauenanteil aller Beschäftigten im AMS Burgenland lag 2025 bei 66%, bei den Teilzeitbeschäftigten bei fast 86%. 80% der AMS-Führungskräfte sind Frauen. Jährlich werden im Zuge des **Gender Mainstreaming Assessment** in den regionalen Geschäftsstellen Angebote und Maßnahmen zur Gleichstellung von Frauen und Männern, sowohl auf dem Arbeitsmarkt als auch im AMS, abgeleitet.

Organisation Arbeitsmarktservice Burgenland

Landesgeschäftsführerin: Mag.^a Helene Sengstbratl

Stv. Landesgeschäftsführerin: DIⁱⁿ (FH) Karin Steiner, BA

Arbeitskräfte unterstützen, Arbeitslosenversicherung:
Sabine Strobl

Unternehmen unterstützen, Ausländerbeschäftigung:
DIⁱⁿ (FH) Karin Steiner, BA

Operativer Supportprozess Förderungen:
Elisabeth Gassner

Arbeitsmarkt-/Berufsinformation, Öffentlichkeitsarbeit, Management: Verena Peck, MA

Interne Supportprozesse: Esther Schulz, MA

ServiceLine: Beate Klaus

Tel: +43 50 904 140

Geschäftsstellen Leitung

AMS Eisenstadt: Christine Fischl · ams.eisenstadt@ams.at

AMS Mattersburg: Markus Plattner · ams.mattersburg@ams.at

AMS Neusiedl/See: Petra Beidl · ams.neusiedl@ams.at

AMS Oberpullendorf: Jutta Mohl · ams.oberpullendorf@ams.at

AMS Oberwart: Harald Braun · ams.oberwart@ams.at

AMS Stegersbach/Jennersdorf:
Sonja Marth · ams.stegersbach_jennersdorf@ams.at



©AMS/Maria Hollunder

Ressourcen & Finanzen

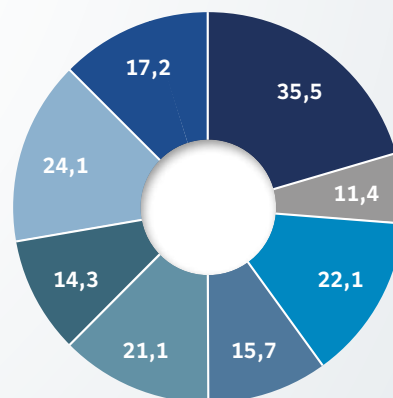
Planstellen Jahresende 2025	Ist-Planstellen
Beam_t_innen	9,9
Kollektivvertragsbedienstete	151,4
Gesamt	161,3

Unter Berücksichtigung der Teilbeschäftigungen waren zum 31.12.2025 insgesamt 181 Personen (exkl. Karenzen und Lehrlinge) beschäftigt. Von den 181 Personen waren 120 weiblich und 61 männlich.

Finanzen

Ausbezahlte Beträge in €	2024	2025
Investitionen	119.704	114.027
Sach- und Personalaufwand	15.987.813	17.332.133
Gesamt	16.107.517	17.446.160

Aufteilung der Planstellen 2025



- Landesgeschäftsstelle (35,5%)
 - ServiceLine (11,4%)
 - RGS Eisenstadt (22,1%)
 - RGS Mattersburg (15,7%)
 - RGS Neusiedl/See (21,1%)
 - RGS Oberpullendorf (14,3%)
 - RGS Oberwart (24,1%)
 - RGS Stegersbach/Jennersdorf (17,2%)
- RGS = Regionale Geschäftsstelle

Landesdirektorium Burgenland

	Mitglieder	Ersatzmitglieder
Arbeitsmarktservice Burgenland	Mag. ^a Helene Sengstbratl	DI ⁱⁿ (FH) Karin Steiner, BA
Kammer für Arbeiter und Angestellte	Mag. ^a Gabi Tremmel-Yakali	Mag. ^a Ines Lukic-Zjajo
Österreichischer Gewerkschaftsbund	Andreas Rotpuller	Oliver Krumpäck
Wirtschaftskammer Burgenland	Hannes Mosonyi	Michael Heindl
Industriellenvereinigung Burgenland	Mag. ^a Aniko Benkö, MA	Mag. ^a Sarah Tesch

IMPRESSUM:

Medieninhaber & Herausgeber: AMS Burgenland · Permayerstraße 10, 7000 Eisenstadt · Tel: +43 50 904 140
E-Mail: ams.burgenland@ams.at · www.ams.at/bgld · Inhalt: Mag.^a Ute Korbelyi
Layout: RAUCHpower.at · Bildquellen: AMS/Andi Bruckner, Adobestock, iStockphoto, AMS/Maria Hollunder
Titelfotos: ©iStockphoto: whyframestudio, Smederevac, AleksandarGeorgiev, mooboyba

